


## 较热地区百合种植生根的一点建议

时值仲秋，大雁即将南飞，百合种植也将南迁。元江、戛洒产区不久就要下种。百合的种植，其根对百合的整个生长期都起着很重要的作用，有谚语为证：花在树上开，别忘地下根，在以上两产区，下种时天气又热，这对根的生长是非常不利的，主要表现为茎生根长到鳞片内，因此就要进行发根处理后进行栽种。

根据设施条件可有两种：一最好是冷库，在种球箱底铺一层基质，厚度 3 公分左右，把已消毒的种球依次芽向上摆好，而后再在上面铺 5 公分左右的基质，浇足水，码放入冷库，温度设定为 8~13 度，待茎生根开始形成，芽长 8 到 10 公分时，即可下种。




○ ○ HUAWEI Mate 30 5G  
○ ○ SuperSensing Camera | LEICA



○○ HUAWEI Mate 30 5G  
○○ SuperSensing Camera | LEICA






正在预生根图

二是简易设施的发根处理(没有冷库)，搭建一个大棚，适当高一些，遮上4到5层遮阳网，尽可能遮荫，使温度尽可能降，加强通风，及要注意保证水分适当，又要防止积水；苗床及覆盖基质厚度与冷库生根相同，待出现根点即可栽种。



OO HUAWEI Mate 30 5G  
OO SuperSensing Camera | LEICA





根点形成可栽种图



愿我们劳有所获!

